

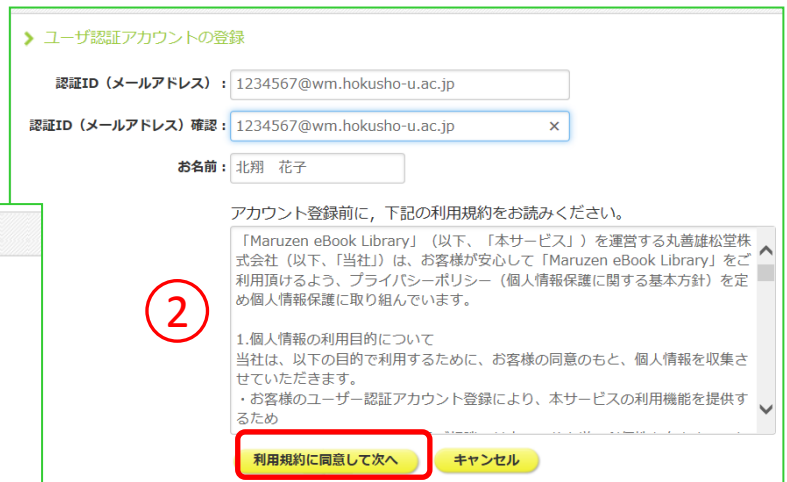
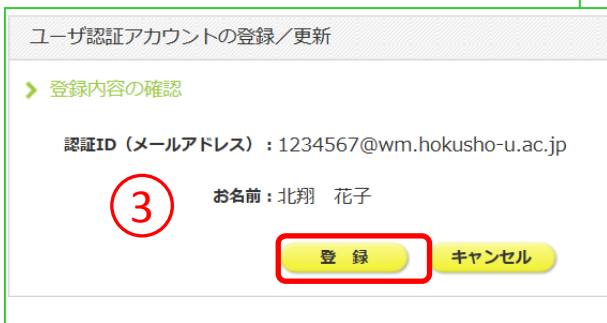
Step1 認証ID/名前を登録

① **学内のPCで** <https://elib.maruzen.co.jp> にアクセス。画面右上の【アカウント】をクリック



② 【認証ID】に本学メール
(学生番号@wm.hokusho-u.ac.jp)
【お名前】に自分の氏名を入力
【利用規約に同意して次へ】をクリック

③ 内容を確認して【登録】をクリック



Step2 確認メールを受取り、パスワードを登録

④ Step1で登録したアドレスに確認メールが届く (送付元: ebook-guide@maruzen.co.jp)

⑤ メールに記載されたURLに
20分以内にアクセスする

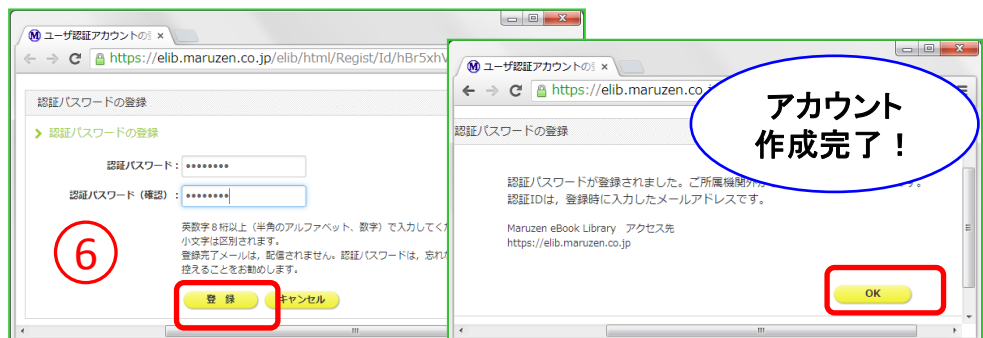
アカウント登録を完了するには、下記 URL にアクセスして認証パスワードを登録してください。
20分以内にアクセスが無い場合は無効となります。

認証パスワードの登録

<https://elib.maruzen.co.jp/elib/html/Regist/Id/hBr5xhVPjks8eXsAD5wMdpTAq3E>

⑥ 認証パスワード

(半角英数字8~12桁)
を入力して【登録】をクリック
★パスワードはメモしてください (登録完了メールは配信
されません)。



Step3 学外、スマホ、タブレットでアクセス <https://elib.maruzen.co.jp>

お問い合わせは：北翔大学図書館 library@hokusho-u.ac.jp 件名「電子Bookトライアル」